



الجمهورية التونسية
وزارة الشؤون المحلية و البنية
ولاية تطاوين
بلدية تطاوين
م م ص



التشخيص المالي للبرنامج التشاركي لسنة 2022 اعداد أعوان المصلحة المالية

نوع المورد	ميزانية	ميزانية	نسبة النمو	ميزانية	نسبة النمو	تقديرات ميزانية	المحقق حت ش9	نسبة الانجاز	مقترح ميزانية	نسبة التطور
	2018	2019	2018/2019	2020	2020/2019	2021	2021	2021	2022	2022/2021
المعلوم على العقارات المبنية	223,813,751	317,113,750	42	130,658,964	-59	200,000,000	111,988,707	55.99	230,000,000	15
المعلوم على الأراضي غير المبنية	114,388,376	204,306,460	79	171,663,770	-16	200,000,000	139,247,728	69.62	250,000,000	25
المقاييس الاعتيادية للمعلوم على المؤسسات ذات الصبغة الصناعية	798,530,864	1,160,672,755	45	1,064,275,493	-8	1,200,000,000	840,876,441	70.07	1,270,000,000	6
المبالغ المتأتية من صندوق التعاون بين الجماعات المحلية	220,076,365	184,662,000	-16	192,299,000	4	300,000,000	614,004,000	204.67	240,000,000	-20
المعلوم على النزل	39,762,981	50,990,794	28	21,764,788	-57	30,000,000	13,118,862	43.73	35,000,000	17
معلوم الإجازة الموضفة على محلات بيع المشروبات	3,235,380	5,049,166	56	4,230,749	-16	7,000,000	2,327,737	33.25	7,500,000	7
الصف الأول	1,399,807,717	1,922,794,925	37	1,584,892,764	-18	1,937,000,000	1,721,563,475	88.88	2,032,500,000	5
مداخل لزمة الاستخلاص المعلم المستوجبة بالاسواق الاسبوعية	220,302,500	188,000,000	-15	166,319,756	-12	220,000,000	109,750,000	49.89	230,000,000	5
مداخل لزمة معالم اخرى مستوجبة من الملك البلدي	7,233,500	37,598,526	420	10,350,000	-72	40,000,000	7,770,000	19.43	45,000,000	13
المعلوم على رقم معاملات و كلاء البيع و مزودي سوق الجملة	16,598,318	25,409,586	53	22,733,804	-11	25,000,000	10,092,697	40.37	30,000,000	20
المعلوم على الدلالة	57,576,000	56,182,000	-2	47,248,000	-16	65,000,000	34,278,000	52.74	70,000,000	8
معلوم الذبح	48,391,300	52,586,400	9	58,710,000	12	75,000,000	50,558,900	67.41	60,000,000	-20
معلوم الإشغال الوقتي للطريق العام	200,000	700,000	250	200,000	-71	2,500,000	0	0.00	4,000,000	60
معلوم أشغال الطريق العام عند إقامة حضائر البناء	99,275,700	103,554,040	4	80,195,631	-23	105,000,000	56,065,200	53.40	110,000,000	5
معلوم عن أشغال تحت الطريق العام	13,773,410	5,135,295	-63	14,396,178	180	15,000,000	5,869,073	39.13	20,000,000	33
معلوم الإشهار	7,634,120	38,064,316	399	9,568,600	-75	10,000,000	10,303,362	103.03	20,000,000	100
مداخل جانبية اخرى	0	0	#DIV/0!	0	#DIV/0!	0	4,241,116	#DIV/0!	#DIV/0!	
الصف الثاني	470,984,848	507,230,163	8	409,721,969	-19	557,500,000	288,928,348	51.83	589,000,000	6
الجزء الأول	1,870,792,565	2,430,025,088	30	1,994,614,733	-18	2,494,500,000	2,010,491,823	80.60	2,621,500,000	5
معلوم التعريف بالإمضاء	96,739,000	97,761,550	1	76,408,050	-22	95,000,000	56,665,650	59.65	100,000,000	5
معلوم الإشهاد بمطابقة النسخ للأصل	23,850,000	24,528,750	3	21,169,200	-14	21,000,000	12,914,750	61.50	25,000,000	19
معالم بطاقات الحالة المدنية	117,135,000	111,938,500	-4	91,997,500	-18	105,000,000	59,146,500	56.33	110,000,000	5
معالم تسليم الشهادات و الحجج الأخرى	22,583,000	26,320,000	17	19,734,000	-25	20,000,000	18,151,000	90.76	30,000,000	50
معلوم رخص ذبح الحيوانات	300,000	340,000	13	340,000		700,000	140,000	20.00	800,000	14

4	24,000,000	8.70	2,000,000	23,000,000	-38	7,700,000	28	12,329,500	9,626,400	معلوم رخص إشغال الطريق العام لتعاطي بعض المهن
17	3,500,000	0.00	0	3,000,000	-39	1,400,000	48	2,300,000	1,550,000	معلوم رخص الحفلات المنظمة بمناسبة الأفراح العائلية
0	75,000,000	45.90	34,428,269	75,000,000	-40	50,144,178	22	83,196,165	68,000,757	معاليم رخص البناء
#DIV/0!	#DIV/0!		0	0	-100	0	-75	10,000	40,000	معلوم رخص سيارات الاجرة و السيارات المجهزة بعداد
-100	0	2.97	59,400	2,000,000	-87	78,400	1,130	619,700	50,400	معاليم الإيواء بمستودع الحجز
2	255,000,000	0.00	0	250,000,000	4	149,938,000	-58	143,983,000	344,131,000	المعلوم الإضافي على سعر التيلر الكهربائي
-15	170,000,000	0.00	0	200,000,000	4	83,488,000	-68	80,172,000	254,239,000	المبالغ المتأتية من المعلوم الإضافي على سعر التيار الكهربائي
150	5,000,000	180.00	3,600,000	2,000,000	39	3,773,600	937	2,722,125	262,500	معاليم مقابل رفع الفضلات المتأتية من نشاط المحلات التجارية أو المهنية
0	10,000,000	2.00	200,000	10,000,000	-52	1,484,600	-45	3,122,125	5,706,125	معاليم اخرى مقابل اسداء خدمات
0	808,300,000	23.22	187,305,569	806,700,000	-14	507,655,528	-38	589,343,415	944,213,182	الصف الثالث
0	2,500,000	48.00	1,200,000	2,500,000	#DIV/0!	0	#DIV/0!	0	0	مداخل الملاعب
0	2,500,000	78.80	1,970,000	2,500,000	-81	1,550,000	#DIV/0!	8,325,000	0	مداخل القاعات الرياضية
0	5,000,000	2.00	100,000	5,000,000	-52	1,850,000	18	3,830,000	3,250,000	مداخل قاعات الأفراح
#DIV/0!	50,000,000	#DIV/0!	0	0	#DIV/0!	0	#DIV/0!	0	0	مداخل المسابح
500	60,000,000	32.70	3,270,000	10,000,000	-72	3,400,000	274	12,155,000	3,250,000	الصف الرابع
10	380,000,000	48.95	169,687,718	346,655,000	5	276,119,246	0	262,173,000	262,479,624	مداخل كراء عقارات معدة لنشاط تجاري
#DIV/0!	#DIV/0!	#DIV/0!	180,000	0	0	240,000	0	240,000	240,000	مداخل كراء عقارات معدة للسكن
#DIV/0!	#DIV/0!	#DIV/0!	0	0	#DIV/0!	50,000	#DIV/0!	0	0	مداخل كراء التجهيزات و المعدات
#DIV/0!	1,000,000	#DIV/0!	400,000	0	#DIV/0!	0	#DIV/0!	0	0	مداخل كراء قاعات الافراح
7	8,000,000	7.40	555,000	7,500,000	-100	0	402	7,500,000	1,493,114	مداخل الأكرية الأخرى
25	25,000,000	23.89	4,778,275	20,000,000	#DIV/0!	0	#DIV/0!	0	0	محاصيل بيع الأثاث الذي زال الإنتفاع به
#DIV/0!	200,000,000	#DIV/0!	0	0	#DIV/0!	0	#DIV/0!	0	0	موارد منقولة من فوائض العنوان الاول للسنة السابقة
200	15,000,000	21.70	10,784,900	5,000,000	51	10,168,100	54	6,715,000	4,360,500	مداخل مخالفات تراتيب حفظ الصحة والشرطة البيئية
71	6,000,000	50.77	1,777,000	500,000	-18	961,900	266	1,172,000	320,000	مداخل مخالفات تراتيب العمرانية
50	15,000,000	111.99	11,199,050	10,000,000		7,802,000	56	8,812,650	5,651,650	استرجاع مصاريف اصلاح الطرقات والارصفة

#DIV/0!	1,000,000	#DIV/0!	0	0	#DIV/0!	0	-100	0	200,000	مبالغ مستخلصة بمقتضى احكام
#DIV/0!	0	#DIV/0!	57,020,327	0	1,743	75,666,856	-82	4,105,695	22,735,018	خطايا التأخير المنجرة عن إنجاز الصفقات العمومية
#DIV/0!	0	#DIV/0!	23,133,345	0	#DIV/0!	0	#DIV/0!	0	0	خطايا التأخير المنجرة عن استخلاص الديون المثقلة
#DIV/0!	#DIV/0!	#DIV/0!	0	0	#DIV/0!	0	-100	0	8,655,600	مبالغ بعنوان مصاريف ادارة وتصرف و استخلاص لفائدة الغير
19	125,000,000	76.13	79,937,495	105,000,000	7	154,937,500	128	144,715,000	63,531,250	المساهمة في انجاز مأوى جماعية لوسائل النقل
0	20,000,000	28.68	5,735,584	20,000,000	-61	5,132,885	78	13,197,451	7,402,302	مقايض مختلفة
#DIV/0!	#DIV/0!	70.55	365,188,694	517,655,000	18	531,078,487	19	448,630,796	377,069,058	الصف الخامس
0	2,595,545,000	38.99	1,011,991,000	2,595,545,000	10	2,049,001,000	-6	1,862,728,000	1,986,541,000	المناب من الدعم السنوي
#DIV/0!	#DIV/0!	#DIV/0!	1,716,904,000	0	#DIV/0!	300,000,000	#DIV/0!	0	0	المناب من الدعم السنوي بعنوان التسيير
#DIV/0!	#DIV/0!	#DIV/0!	0	0	-100	0	11	170,000,000	153,500,000	مساهمة الدولة بعنوان الالية 16
#DIV/0!	#DIV/0!	105.14	2,728,895,000	2,595,545,000	16	2,349,001,000	-5	2,032,728,000	2,140,041,000	الصف السادس
#DIV/0!	#DIV/0!	83.58	3,284,659,263	3,929,900,000	10	3,391,135,015	-11	3,082,857,211	3,464,573,240	الجزء الثاني
#DIV/0!	#DIV/0!	82.42	5,295,151,086	6,424,400,000	-2	5,385,749,748	3	5,512,882,299	5,335,365,805	المجموع العنوان الاول
-100	0	4,527.39	4,395,411,865	97,084,828	7	4,083,106,264	-11	3,826,657,527	4,290,793,378	المبالغ المقامة من الفواضل غير المستعملة من العنوان الاول
0	923,377,000	0.00	0	923,377,000	10	837,730,000	9	759,836,000	695,393,000	مناب البلدية لدعم الاستثمار موارد السنة
-10	923,377,000	430.73	4,395,411,865	1,020,461,828	7	4,920,836,264	-8	4,586,493,527	4,986,186,378	المجموع العنوان الثاني
#DIV/0!	#DIV/0!	130.16	9,690,562,951	7,444,861,828	2	10,306,586,012	-2	10,099,375,826	10,321,552,183	المجموع العام لموارد الميزانية

نسبة التطور	مقترح 2022	نسبة الانجاز	مصاريف حتي ش 9	تقديرات ميزانية	نسبة النمو	ميزانية	نسبة النمو	ميزانية	ميزانية	نوع النفقة
2022/2021			2021	2021	2020/2019	2020	2018/2019	2019	2018	
0	36,888,000	75	27,666,000	36,888,000	-35	46,035,145	#DIV/0!	70,952,667	0	المنحة الخولة لرؤساء البلديات
1	9,210,360	76	6,870,330	9,098,037	#DIV/0!	0	#DIV/0!	0	0	المساهمات المحمولة على المشغل
0	46,098,360	60	27,666,000	45,986,037	-35	46,035,145	#DIV/0!	70,952,667	0	مجموع الفصل 01100
-2	758,406,000	71	543,879,809	770,567,750	6	723,495,280	17	680,825,485	581,596,943	الأجر الأساسي و التدرج
12	2,255,838,600	77	1,564,468,578	2,022,473,000	24	1,887,883,243	46	1,522,261,622	1,043,834,721	المنح الخصوصية القارة (الثابتة)
-19	32,245,200	59	23,367,300	39,655,200	1	28,443,600	4	28,095,000	27,028,800	المنح المرتبطة بالوظيفة
0	15,000,000	0	0	15,000,000	#DIV/0!	0	#DIV/0!	0	0	منحة الخصوصية المتغيرة
1	64,720,312	53	34,006,678	63,930,000	8	56,730,552	18	52,492,542	44,298,614	المنح غير الخصوصية المتغيرة
200	15,000,000	91	4,571,000	5,000,000	-100	0	-61	1,911,420	4,843,500	منحة الساعات الإضافية و العمل الليلي
-9	26,547,804	58	16,944,514	29,288,784	2	23,669,186	18	23,258,073	19,754,842	المنح العائلية
7	606,685,972	75	422,899,102	564,842,059	25	527,884,454	48	422,711,005	285,636,785	المساهمة المحمولة على المشغل
8	3,774,443,888	74	2,610,136,981	3,510,756,793	19	3,248,106,315	36	2,731,555,147	2,006,994,205	مجموع الفصل 01101
6	261,433,996	75	185,601,949	245,834,000	207	238,514,613	-70	77,743,133	258,477,340	الاعوان المتقاعدون و العاملون بالحصاة
-16	656,280	0	0	781,620	-8	86,025	-87	93,062	693,480	المنح العائلية
6	50,979,629	75	36,069,418	47,937,630	198	40,501,895	-69	13,583,793	44,080,491	المساهمات المحمولة على المشغل
6	313,069,905	75	221,671,367	294,553,250	205	279,102,533	-70	91,419,988	303,251,311	مجموع الفصل 01102
7	4,133,612,153	74	2,859,474,348	3,851,296,080	23	3,573,243,993	25	2,893,927,802	2,310,245,516	القسم الاول

0	1,000,000	0	0	1,000,000	#DIV/0!	497,000	#DIV/0!	0	0	الوثائق المكتوبة
0	1,000,000	0	0	1,000,000	-100	0	#DIV/0!	487,500	0	الوثائق الأخرى
0	1,500,000	0	0	1,500,000	6	847,185	-16	801,762	957,843	تعليق ونشر الإعلانات
0	25,000,00	40	10,112,390	25,000,000	-71	9,902,390	127	33,946,680	14,934,50	مصاريف اللوازم و المعدات
#DIV/0!	0	#DIV/0!	0	0	-100	0	#DIV/0!	251,860	0	شراء منظومات
0	5,000,000	0	0	5,000,000	300	1,428,000	-75	357,000	1,428,000	تفقات الصيانة
0	3,000,000	14	410,669	3,000,000	-25	952,006	45	1,274,095	881,035	إستغلال منظومة أدب
0	3,000,000	48	1,432,768	3,000,000	-36	1,486,695	22	2,315,053	1,891,244	إستغلال منظومة انصاف
0	1,765,600	58	1,018,506	1,765,600	#DIV/0!	0	-100	0	882,050	إستغلال منظومة مدنية
0	3,304,000	50	1,666,000	3,304,000	-100	0	-50	1,666,000	3,304,000	إستغلال منظومة التصرف في موارد الميزانية
0	6,000,000	47	2,833,000	6,000,000	-25	2,999,400	38	3,973,300	2,889,320	مصاريف الإستقبالات
0	2,000,000	0	0	2,000,000	#DIV/0!	0	#DIV/0!	0	0	مصاريف الإقامة
0	2,000,000	0	0	2,000,000	-100	0	#DIV/0!	1,453,780	0	مصاريف المهمات
0	42,000,00	59	24,785,000	42,000,000	8	39,580,000	27	36,738,000	28,935,00	إكساء العملة و أعوان الإستقبال
0	0	0	0	0	0	0	0	0	0	المنحة اليومية للتنقل
0	2,000,000	6	114,750	2,000,000	-100	0	-2	755,250	771,000	المنحة الكيلومترية للتنقل
0	1,000,000	0	0	1,000,000	#DIV/0!	0	#DIV/0!	0	0	إرجاع مصاريف نقل الأشخاص
0	1,000,000	0	0	1,000,000	-100	0	#DIV/0!	99,000	0	متقيات للتكوين
0	3,000,000	0	0	3,000,000	#DIV/0!	0	#DIV/0!	0	0	تفقات التداوي
0	1,000,000	0	0	1,000,000	#DIV/0!	36,500	#DIV/0!	0	0	تفقات الأدوية و المواد الصيدلانية
0	15,000,00	5	700,000	15,000,000	-34	6,540,000	64	9,937,315	6,075,391	الحفلات العمومية
#DIV/0!	0	#DIV/0!	0	0	#DIV/0!	0	-100	0	295,000	الانتخابات
0	5,000,000	45	2,247,000	5,000,000	-100	0	233	570,245	171,440	أتعاب و إختبار ومصاريف أخرى
0	0	#DIV/0!	6,467,927	0	0	0	0	0	0	بفع الخطايا و التعويضات
0	5,000,000	0	0	5,000,000	-79	2,500,000	-57	11,770,000	27,581,80	معاليم التسجيل
0	2,000,000	99	1,980,000	2,000,000	-97	1,980,000	0	1,560,000	1,560,000	معاليم جولان

0	2,000,000	0	0	2,000,000	-100	0	-88	240,000	1,926,000	تقل الاثاث و المعدات
0	30,000,000	27	8,240,000	30,000,000	88	6,000,000	11	3,200,000	2,880,000	إتفاقيات مع أطباء
0	300,000	0	0	300,000	#DIV/0!	0	#DIV/0!	0	0	المنحة المخولة لقاibus المالية
-56	317,809,538	48	345,525,158	720,000,000	#DIV/0!	488,330,060	-100	0	64,140,669	متخلدات تجاه الشركة التونسية للكهرباء و الغاز
0	46,000,000	99	45,655,600	46,000,000	183	39,627,000	-54	13,979,100	30,364,700	متخلدات تجاه الشركة القومية لإستغلال و توزيع المياه
0	4,850,000	1	57,015	4,850,000	-80	2,352,801	490	11,629,330	1,969,695	متخلدات تجاه الديوان الوطني للإتصالات
-3	40,000,000	100	41,086,632	41,273,212	128	89,737,878	-44	39,425,941	70,827,604	متخلدات تجاه مؤسسات عمومية أخرى
-66	15,000,000	96	42,150,769	43,921,285	2	2,856,000	630	2,798,650	383,196	متخلدات تجاه الخواص
12	2,144,865,138	40	769,937,278	1,917,582,458	-18	1,208,211,228	-2	1,473,406,755	1,503,287,987	مجموع الفصل 02201
0	1,000,000	0	0	1,000,000	-100	0	44	1,242,500	860,000	الإعتناء بالمعدات الصغيرة و تجديدها
0	60,000,000	15	9,179,281	60,000,000	#DIV/0!	0	#DIV/0!	0	0	المناولة العادية
100	50,000,000	85	21,265,945	25,000,000	-41	22,588,750	13	38,186,500	33,799,725	الإعتناء بالتتوير العمومي
0	1,000,000	0	0	1,000,000	#DIV/0!	0	#DIV/0!	0	0	الإعتناء
0	2,500,000	49	1,230,500	2,500,000	255	1,989,947	#DIV/0!	560,000	0	شراء معدات صغيرة و صيانتها
0	7,000,000	0	0	7,000,000	-100	0	#DIV/0!	2,453,554	0	الإعتناء بحركة المرور و تنظيمها
0	1,500,000	0	0	1,500,000	#DIV/0!	0	#DIV/0!	0	0	شراء معدات صغيرة
0	2,000,000	0	0	2,000,000	#DIV/0!	0	#DIV/0!	0	0	الإعتناء بالناפורات
#DIV/0!	0	#DIV/0!	0	0	#DIV/0!	0	#DIV/0!	0	0	الإعتناء بأقواه المياه
#DIV/0!	0	#DIV/0!	627,500	0	-100	0	-64	270,000	745,000	نفقات الإعتناء المباشرة
0	10,000,000	26	2,618,000	10,000,000	-51	5,988,000	-49	12,238,715	24,029,590	صيانة المنشآت و التجهيزات الرياضية
23	135,000,000	32	34,921,226	110,000,000	-44	30,566,697	-8	54,951,269	59,434,315	مجموع الفصل 02202
12	2,279,865,138	40	804,858,504	2,027,582,458	-19	1,238,777,925	-2	1,528,358,024	1,562,722,302	القسم الثاني

#DIV/0!	0	#DIV/0!	0	0	-100	0	#DIV/0!	40,036,150	0	منحة تكميلية ظرفية لفائدة اعوان الدولة و المؤسسات
0	56,500,000	76	42,980,000	56,500,000	-66	5,500,000	220	16,000,000	5,000,000	منح للجمعيات و المنظمات ذات الصبغة الإجتماعية
0	263,784	50	131,892	263,784	0	263,784	0	263,784	263,784	الجرابة العمرية
0	1,000,000	0	0	1,000,000	#DIV/0!	900,000	#DIV/0!	0	0	مصاريف دفن الفقراء
0	1,000,000	0	0	1,000,000	-100	0	#DIV/0!	300,000	0	مقاومة الحشرات و الحيوانات الشاردة
0	8,000,000	49	3,890,000	8,000,000	-19	12,040,000	903	14,800,000	1,475,000	حملات التطهير و المحافظة على البيئة
0	40,000,000	118	47,124,568	40,000,000	4	52,379,263	159	50,550,440	19,485,936	الوقاية الصحية
#DIV/0!	0	#DIV/0!	0	0	-100	0	-8	915,000	998,500	جوائز و مكفئات
0	2,500,000	0	0	2,500,000	2,424	51,994,024	129	2,060,000	900,000	منح استثنائية
0	109,263,784	86	94,126,460	109,263,784	-1	123,077,071	344	124,925,374	28,123,220	مجموع الفصل 03302
0	2,000,000	0	0	2,000,000	#DIV/0!	0	#DIV/0!	0	0	نقل التلاميذ الفقراء
0	1,000,000	0	0	1,000,000	#DIV/0!	0	#DIV/0!	0	0	جوائز مدرسية
-33	2,000,000	0	0	3,000,000	#DIV/0!	0	#DIV/0!	0	0	مجموع الفصل 03303
0	85,550,000	99	85,050,000	85,500,000	14	73,000,000	-6	63,900,000	68,300,000	مساهمة في ودادية أعوان و عملة
0	85,550,000	99	85,050,000	85,500,000	14	73,000,000	-6	63,900,000	68,300,000	مجموع الفصل 03304
0	9,000,000	0	0	9,000,000	-100	0	-17	5,000,000	6,000,000	المساهمة في تنظيم المهرجانات و التظاهرات الثقافية
0	5,000,000	60	3,000,000	5,000,000	-58	5,000,000	50	12,000,000	8,000,000	منح لفائدة اللجان و الجمعيات و الفرق الثقافية
0	2,000,000	75	1,500,000	2,000,000	-100	0	#DIV/0!	4,500,000	0	تدخلات لفائدة الشباب
0	2,000,000	0	0	2,000,000	#DIV/0!	0	#DIV/0!	0	0	تدخلات لفائدة الطفولة
0	100,000,000	58	78,000,000	100,000,000	-47	122,000,000	28	229,500,000	179,000,000	تدخلات لفائدة الجمعيات الرياضية
-8	109,000,000	70	82,500,000	118,000,000	-49	127,000,000	30	251,000,000	193,000,000	مجموع الفصل 03305

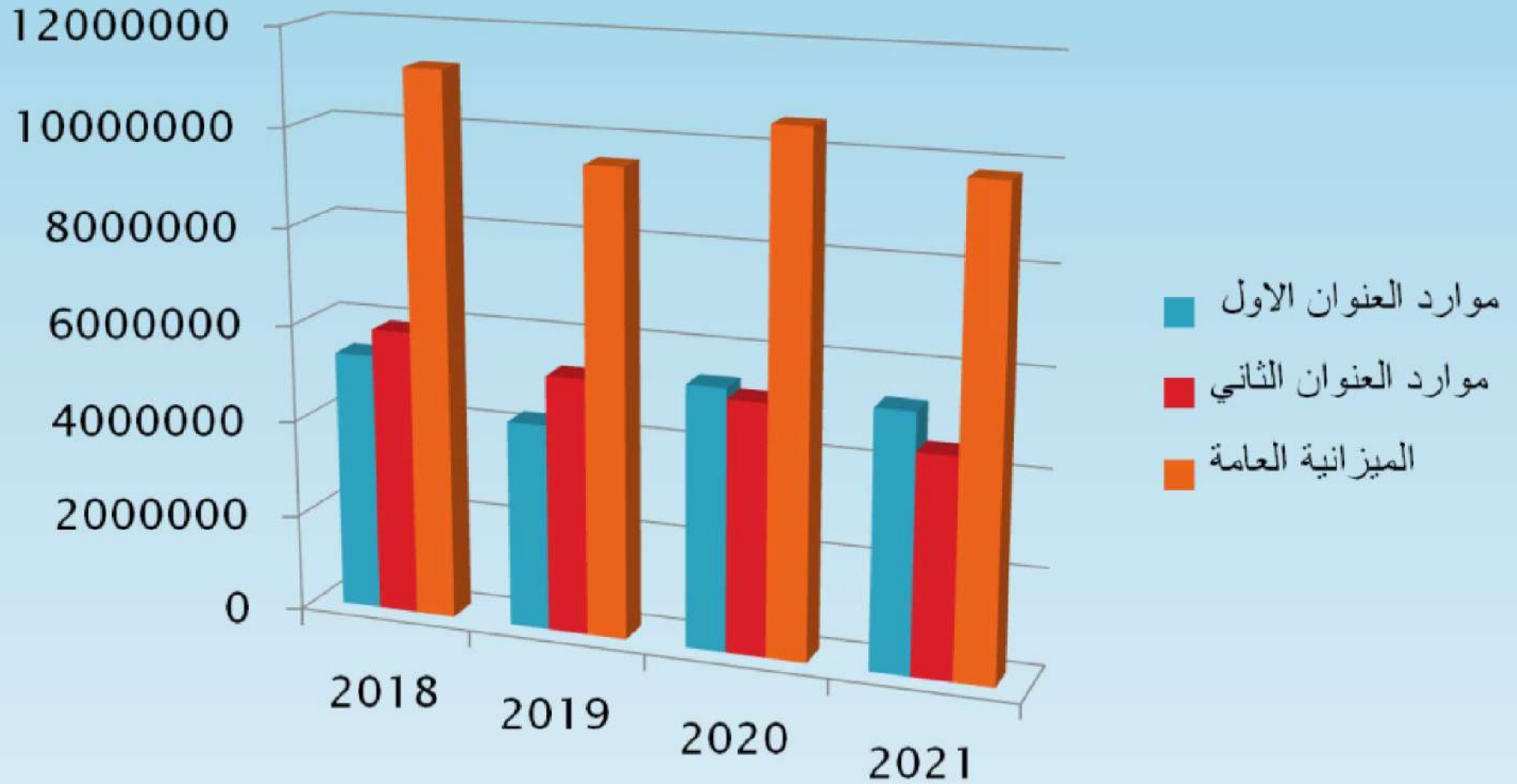
7	6,888,516	0	0	6,454,400	-100	0	#DIV /0!	5,557,583	0	التعاون مع الجامعة الجماعات المحلية الداخلية
7	6,888,516	0	0	6,454,400	-100	0	#DIV /0!	5,557,583	0	مجموع الفصل 03306
-3	312,702,300	81	261,676,460	322,218,184	-27	323,077,071	54	445,382,957	289,423,220	القسم الثالث
#DIV /0!	7,122,272	#DIV /0!	0	0	#DIV /0!	0	#DIV /0!	0	0	نفقات التصرف الطارئة
#DIV /0!	7,122,272	#DIV /0!	0	0	#DIV /0!	0	#DIV /0!	0	0	القسم الرابع
-30	155,214,916	0	0	223,303,278	9	174,270,838	-2	159,789,374	163,815,621	قوائد القروض المبرمة لدى صندوق القروض
-30	155,214,916	0	0	223,303,278	9	174,270,838	-2	159,789,374	163,815,621	القسم الخامس
7	6,888,516,779	61	3,926,009,312	6,424,400,000	6	5,309,369,827	16	5,027,458,157	4,326,206,659	مجموع مصاريف العنوان الاول
-13	590,680,984	50	336,186,304	678,314,936	-43	789,533,619	-47	1,378,380,031	2,583,416,982	الاستثمار المباشر
-3	332,696,016	0	0	342,146,892	-4	279,727,488	3	290,330,296	280,950,274	اصل الدين
-10	923,377,000	33	336,186,304	1,020,461,828	-36	1,069,261,107	-42	1,668,710,327	2,864,367,256	مجموع مصاريف العنوان الثاني
5	7,811,893,779	57	4,262,195,616	7,444,861,828	-5	6,378,630,934	-7	6,696,168,484	7,190,573,915	المجموع العام لنفقات الميزانية

كشف في الموارد المحققة من 2018 الى 2021

شهر سبتمبر

2021	2020	2019	2018	الصف
1721.563	1584.892	1249.472	1399.807	معاليم العقارات و الانشطة
288.928	409.722	376.887	470.984	إشغال الملك العمومي و الاستلزام
187.305	507.955	277.963	944.213	الرخص الادارية و إسداء الخدمات
3.270	160.070	113.747	70.175	معاليم الجبائية الاعتيادية الاخرى
365.188	279.809	197.177	267.462	مداخل الملك البلدي الاعتيادية
2728.895	2443.599	2048.594	2182.724	المداخل المالية الاعتيادية
5295.149	5386.047	4263.840	5335.365	جملة العنوان الاول
4395.411	4920.836	4586.493	4986.187	الصف السابع و الثامن و التاسع
112.493	251.830	697.822	901.158	الاعتمادات المحالة
4507.904	5172.666	5284.315	5890.345	جملة العنوان الثاني
9803.053	10558.713	9548.155	11222.710	الجملة العامة :

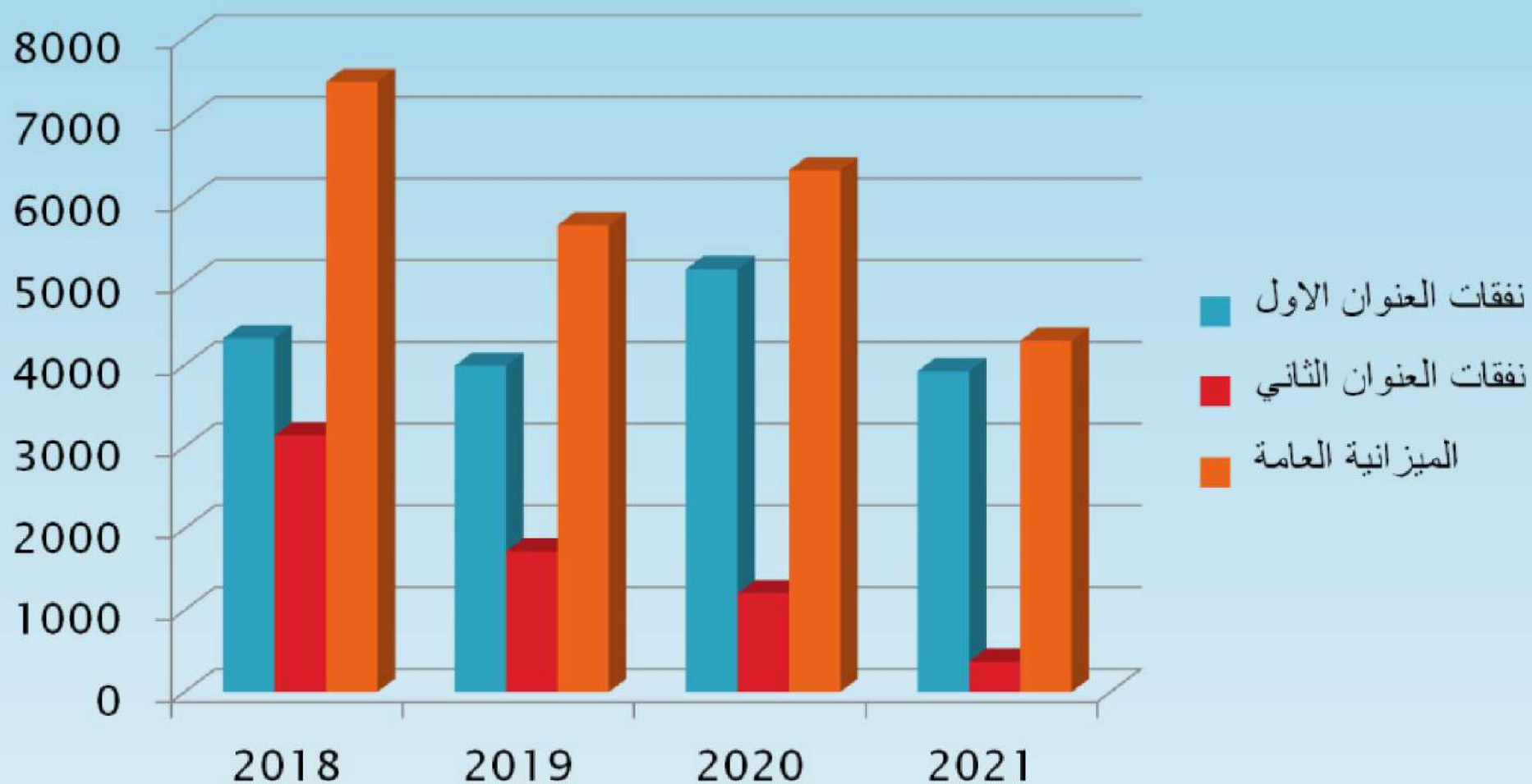
رسم بياني للموارد من 2018 الى سبتمبر 2021



كشف في النفقات المحققة من 2018 الى سبتمبر 2021

2021	2020	2019	2018	القسم
2859.474	3573.243	2395.567	2310.245	التأجير العمومي
804.858	1109.174	1038.079	1562.723	وسائل المصالح
261.676	319.108	397.729	289.423	التدخل العمومي
0	0	0	0	مصاريف الطارئة
0	174.270	159.789	163.815	فوائد الدين
3926.000	5175.795	3991.164	4326.206	نفقات العنوان الاول
372.040	928.869	1430.455	2859.898	الاستثمار السنوي
0	279.727	290.330	280.950	اصل الدين
372.040	1208.596	1720.785	3140.848	نفقات العنوان الثاني
4298.040	6384.391	5711.949	7467.055	الجملة العامة

رسم بياني للنفقات من 2018 الى سبتمبر 2021



التقديرات الاولية للبرنامج الاستثماري التشاركي 2022

المجموع	قرض	منحة غير موظفة	التمويل الذاتي	
			مدخرات بعنوان الاستثمار	
			مدخرات بعنوان الاستثمار	مناب من الدعم السنوي بعنوان الاستثمار
1269.080	300.000	378.400	590.680	0
المجموع العام التقديري لبرنامج الاستثمار التشاركي 2022				

توزيع الاعتمادات للبرنامج التشاركي لسنة 2022

مشاريع القرب

مشاريع هيكلية
تهئية الحدائق

مشاريع إدارية

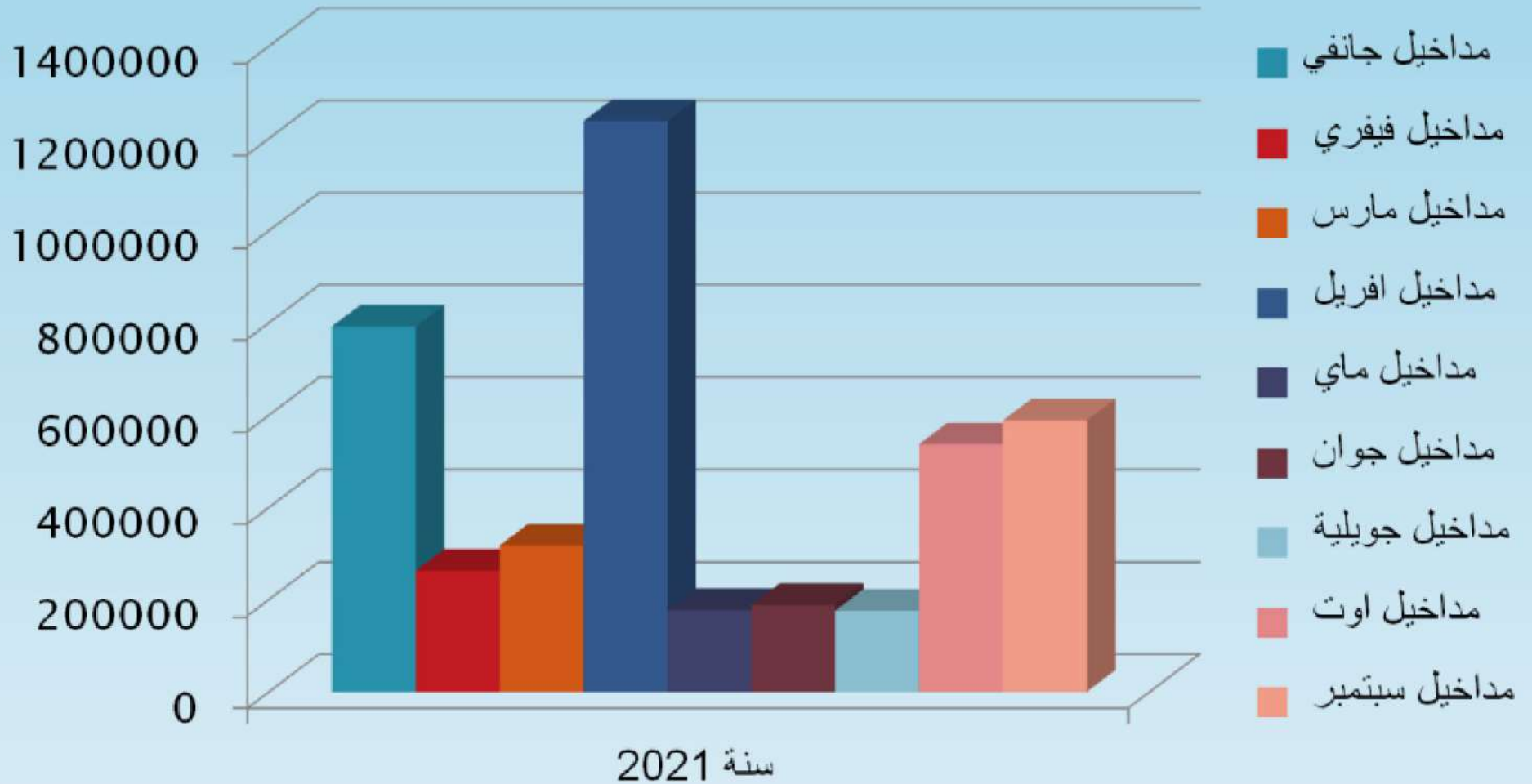
إعلام بالاعتمادات المخصصة لمناطق التوسع

الاعتماد المخصص	السنة	
870.000	2020--2021	المرحلة الاولى
2330.000	2022--2023	المرحلة الثانية
3200.000	الجملة :	

تشخيص سنة 2021 لسير الاستخلاصات حسب الشهر

جانفي	052.297
فيفري	816.262
مارس	742.713
افريل	606.7321
ماي	177.771
جوان	882.881
جويلية	659.571
أوت	888.635
سبتمبر	026.885
أكتوبر	
نوفمبر	
ديسمبر	

رسم بياني للاستخلاصات الشهرية لسنة 2021 .



تخصيص سنة 2021 للمصاريف حسب الشهر

جانفي	997.413
فيفري	001.223
مارس	466.084
افريل	771.668
ماي	202.163
جوان	344.104
جويلية	299.763
أوت	098.523
سبتمبر	901.884
أكتوبر	
نوفمبر	
ديسمبر	

رسم بياني للمصاريف حسب الأشهر لسنة 2021

